

RAPORT CONDUCĂTORULUI AL ÎNTREPRINDERII DE STAT „GĂRILE ȘI STAȚIILE AUTO” PRIVIND ACTIVITATEA ÎNTREPRINDERII PENTRU ANUL 2017

I. În subordinea întreprinderii „Gărilor și Stațiile auto” intră 30 filiale (gări și stații auto) și 13 puncte de casă amplasate pe teritoriul republicii. Conform procurii semnate de către administratorul al întreprinderii, șefii filialelor au împuterniciri de a reprezenta interesele întreprinderii în instanțele judiciare, administrative, organizații de stat și alte organe competente din teritoriul.

Principalele genuri de activitate desfășurate de Î.S. "Gărilor și Stațiile auto" conform Statutului sunt:

- transportul auto de călători în folos public;
- transportul auto internațional de mărfuri;
- alte activități anexe transporturilor terestre;
- transporturi cu autobuze;
- închirierea/locățiunea bunurilor imobiliare proprii;
- cantine și restaurante;
- comerțul cu amănuntul în magazine nespecializate cu vânzarea predominantă de produse alimentare,
- alte tipuri de comerț cu amănuntul neefectuat prin magazine;
- activități pe poșta electronică.

II. ANALIZA ECONOMICO-FINANCIARĂ A Î.S. "GĂRILE ȘI STAȚIILE AUTO" PENTRU PERIOADA ANULUI 2017

Capitalul propriu al Î.S. „GSA” la finele anului 2017 constituie 36192623 lei și include capitalul statutar și suplimentar, rezervele, profitul (pierderea) nerepartizat al perioadelor de gestiune curente și capitalul secundar .

Capitalul statutar al întreprinderii este stabilit prin statutul, aprobat de către fondator, și constituie 22 732 633 lei. Din capitalul social al întreprinderii se formează capitalul de rezervă în mărime de până la 15% prin defalcări anuale din profitul net.

Fondatorul întreprinderii este Ministerul Economiei și Infrastructurii al Republicii Moldova.

Pe parcursul anului 2017 Î.S. „Gărilor și Stațiile auto” a obținut următorii indici economici:

nr. d/o	Indicii economici	Unitate de măsură	2016	2017	Deviere (+,-)	%
1.	Volumul realizării biletelor	mIn.lei	354.8	365	10,2	102,9
2.	Transportarea pasagerilor	mIn.pas	14.6	14,8	0,2	101,4
3.	Veniturile totale, inclusiv:	mIn.lei	54.91	55,7	0,79	101,4
-	Veniturile de la realizare biletelor	mIn.lei	35.48	36,5	1,02	102,9
-	Alte venituri operaționale, inclusiv:	mIn.lei	7.89	7,3	-0,59	92,5
	Amenzi (suspendarea rutelor)	mIn.lei	2.44	2,24	-0,2	91,8
-	Venitul de la arenda,	mIn.lei	11.18	11,44	0,26	102,3
4.	Rezultat din activitatea de investiții, inclusiv:	mIn.lei	0,362	0,439	0,077	121,3
	Venit din dobânzi	mIn.lei	0.362	0,439	0,077	121,3
	Venit de la realizarea activelor materiale pe termen lung	mIn.lei	-			
5.	Cheltuieli totale	mIn. lei	47,95	50,25	2,3	104,8
6.	Rezultat din activitatea economico-financiară:profit pînă la impozitare	mIn.lei	6,96	5,42	-1,54	77,9
7.	Cheltuieli privind impozitul pe venit	mIn.lei	1,141	0,860	-0,281	75,4
8.	Profit net	mIn.lei	5,81	4,57	-1,24	78,7
9.	- în buget asigurărilor sociale	mIn.lei	5,8	6,5	0,7	112,0
	- în buget asigurărilor medicale		1,1	1,3	0,2	118,2
10.	În cadrul întreprinderii activează	pers	464	445	(-19)	95,9
11.	Fondul salarizării	mIn.lei	25,77	28,4	2,63	110,2
12.	Salariu mediu pe întreprindere pentru timpul lucrat	lei	5188	5934	746	114,4

Analizând situația financiară a întreprinderii în anul 2017, constatăm că în anul de gestiune cifra de afaceri a Î.S. „Gările și Stațiile auto” a constituit 55,7 mil lei, și este cu 0,79 mil.lei mai mare față de anul precedent. Veniturile întreprinderii sînt constituie din: venituri de la realizarea biletelor – 36,5 mil. lei, venituri de la locațiune/arendă – 11,44 mil.lei. Genul principal de activitate a Î.S. „GSA” reprezintă comercializarea biletelor de călătorie cu cota predominantă de 65,5 % în totalul veniturilor. Ponderea veniturilor din darea

în locațiune constituie 20,5%. Este de menționat, că veniturile de bază au avut tendința de creștere constituind 36,5 mil.lei sau cu 2,9 % mai mult ca în anul precedent. În perioada analizată au fost transportați 14,8 mil. pasageri, înregistrând o majorare a traficului de pasageri cu circa 1,4% (+200 mii pasageri).

Efectuând o analiză comparabilă a veniturilor de la realizarea biletelor a.2017 cu a.2016 se stabilește creștere a încasărilor din an.2017 în raport cu anul 2016.

Cheltuielile totale pentru perioada raportată constituie 50,25 mil.lei și sunt în creștere față de nivelul prognozat ce constituie (-1,25 mil lei). Este de menționat faptul că cheltuielile în anul de gestiune au avut tendința de creștere cu 2,3 mil lei sau cu 4,8 % mai mult ca în anul precedent.

În anul 2017 comparativ cu anul precedent cheltuielile pentru retribuirea muncii se manifestă o creștere cu 2,63 mil lei în rezultatul îndeplinirii prevederilor Hotărârii Guvernului nr.165 din 09.03.2010 cu privire la cuantumul minimum garantat al salariului în sectorul real cu modificările ulterioare.

Mai mult ca atit, in anul 2017, au fost planificate cheltuieli pentru reparații 2,2 mil lei.

În a. 2017 Î.S. „GSA” a obținut profit net în mărime de 4,57 mil. lei (după impozitarea), ceea ce reprezintă o micșorare cu 1,24 mil.lei față de perioada de gestiune precedentă, acest fapt se datorează provizioanelor care se formează pe seama cheltuielilor la sfârșitul exercițiilor când se constata probabilitatea producerii unor pierderi sau cheltuieli. Astfel de provizioane se constituie pentru: litigii (dosare în desfășurare cu foștii angajați ai GSA) (cînd se constata probabilitatea pierderii unui proces in curs de desfășurare) – 1,45 mil. lei și cheltuieli privind tarifele diferențiale privind recepționarea și utilizarea apelor uzate impuse de S.A. „Apa Canal” Chișinău în sumă de 47220,77 lei

Nivelul rentabilității veniturilor din vânzări (raportul procentual dintre profitul brut și volumul vânzărilor) în 2017 constituie 29.31%, înregistrând o majorare cu 0.91% față de perioada de gestiune precedentă, astfel se remarcă o evoluție ascendentă a activității economice a întreprinderii față de anul precedent. Rentabilitatea vânzărilor reflectă în ce măsură întreprinderea este capabilă să obțină profit de activitate de desfacere sau profitabilitatea acestea. Mărirea acestui indicator trebuie să fie nu mai mică de 20%.

Rentabilitatea activelor (raportul dintre profitul până la impozitare și valoarea medie a activelor totale) la Î.S. „Gările și stațiile auto” s-a diminuat cu 5,18%, de la 16,92% în perioada de gestiune precedentă până la 11,74% în 2017.

$$(a.2017 - ((5426389 \times 100\%) / (43915624 + 48537079) / 2)) = 11,74\%$$

$$(a.2016 - ((6955621 \times 100\%) / (38293562 + 43915624) / 2)) = 16,92\%$$

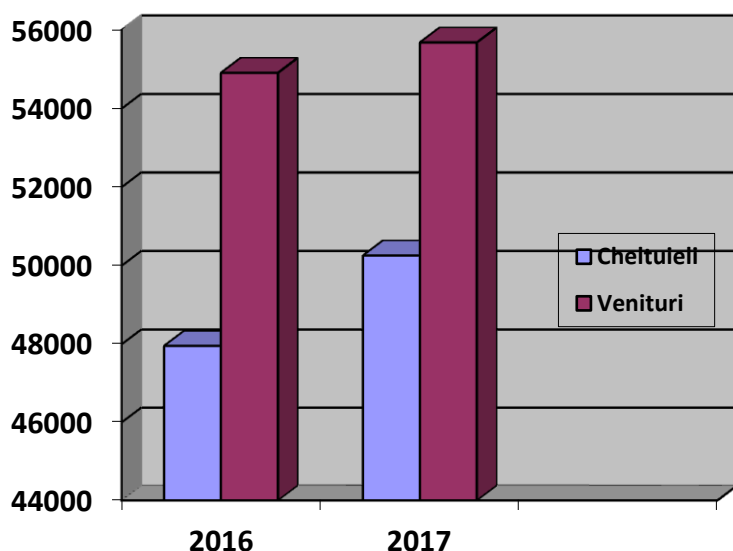
Rentabilitatea capitalului propriu (raportul dintre profitul net și valoarea medie a capitalului propriu) s-a majorat cu 3,94%, de la 8,97% în perioada de gestiune precedentă pînă la 12,91% în 2017.

Cota capitalului propriu în capitalul permanent (suma capitalului propriu și datoriilor pe termen lung) a constituit 99,9% la sfârșitul perioadei de gestiune curente.

Conform autorizației Ministerului Transporturilor și Infrastructurii Drumurilor pe parcursul anului 2017 au fost casate mijloacele fixe la valoarea inițială în sumă de 94198.93lei și valoare de bilanț 704,19 lei.

În cadrul întreprinderii, în anul 2017 au activat 445 persoane sau cu 19 persoane mai puțin în comparație cu anul precedent. Salariul mediu în anul 2017 a constituit 5934 lei.

Graficul nr.1 ilustrează schematic raportul dintre cheltuieli și venituri pentru anii 2017/2016.



REZULTATUL FINANCIAR DIN ACTIVITATEA

ECONOMICO-FINANCIARĂ CĂPĂTAT ÎN ANUL 2017

LA I.S. "GĂRILE ȘI STAȚIILE AUTO"

cu repartizarea între FILIALE a cheltuielilor administrative (indirecte)

Perioada 01.01.2017-31.12.2017

Nr.d/o	Denumirea filialei	Venit Suma A/2016	Cheltuieli Suma A/2016	Cheltuieli indirecte	Total cheltuieli cu indirecte	Rezultat Profit(+), Pierderi(-)
1	Filiala Hincest I.S. Garile si Statiile auto str. Chisinaului nr. 1	685 153.17	606 850.16	220 758.23	827 608.39	-142455.22
2	Filiala Balti I.S. Garile si Statiile Auto	5 050 110.32	3 635 310.45	1 322 42.94	4 957 53.39	92356.93
3	Filiala Basarabeasca I.S. Garile si Statiile Auto	216 974.54	233 442.61	84 921.09	318 363.70	-101389.16
	Filiala Briceni I.S. Garile si Statiile Auto	1 036 382.45	933 671.05	339 648.21	1 273 19.26	-236936.81
5	Filiala Cahul I.S. Garile si Statiile Auto	1 944 910.93	1 432 538.49	521 124.79	1 953 63.28	-8752.35
6	Filiala Calarasi I.S. Garile si Statiile Auto	675 102.85	640 155.74	232 874.04	873 029.78	-197926.93
7	Filiala Cantemir I.S. Garile si Statiile Auto	250 087.02	310 570.43	112 978.43	423 548.86	-173461.84
8	Filiala Causeni I.S. Garile si Statiile Auto	982 531.89	510 524.59	185 717.19	696 241.78	286290.11
9	Filiala Ceadir- Lunga I.S. Garile si Statiile Auto	1 213 489.06	621 006.77	225 908.08	846 914.85	366574.21
10	Filiala Cimislia I.S. Garile si Statiile Auto	568 427.17	399 079.94	145 176.17	544 256.11	24171.06
11	Filiala Comrat I.S. Garile si Statiile Auto	1 104 550.95	799 426.13	290 812.97	1 090 39.10	14311.85
12	Filiala Donduseni I.S. Garile si Statiile Auto	501 774.33	394 719.88	143 590.08	538 309.96	-36535.63
13	Filiala Drochia I.S. Garile si Statiile Auto	1 139 900.53	755 590.04	274 866.40	1 030 56.44	109444.09
14	Filiala Edinet I.S. Garile si Statiile Auto	1 023 031.65	1 178 394.49	428 673.01	1 607067.5 0	-584035.85
15	Filiala Falesti I.S. Garile si Statiile Auto	922 502.30	545 603.18	198 477.98	744 081.16	178421.14
16	Filiala Floresti I.S. Garile si Statiile Auto	1 070 642.88	519 308.32	188 912.51	708 220.83	362422.05
17	Filiala Gara Centru I.S. Garile si Statiile Auto	17 728 553.31	10 752 485.03	3 911 08.55	14 663 993.58	3064559.73
18	Filiala Gara Sud- Vest I.S. Garile si Statiile Auto	8 752 302.92	5 655 644.12	2 057 94.21	7 713 038.33	1039264.59
19	Filiala Glodeni I.S. Garile si Statiile Auto	448 442.82	321 858.87	117 084.91	438 943.78	9499.04

20	Filiala Leova I.S. Garile si Statiile Auto	299 140.51	319 686.43	116 294.62	435 981.05	-136840.54
21	Filiala Ocnita I.S. Garile si Statiile Auto	271 589.00	436 608.92	158 828.36	595 437.28	-323848.28
22	Filiala Orhei I.S. Garile si Statiile Auto	1 962 137.78	1 621 863.89	589 997.05	2 211 860.94	-249723.16
23	Filiala Otaci I.S. Garile si Statiile Auto	361 721.37	401 677.10	146 120.96	547 798.06	-186076.69
24	Filiala Riscani I.S. Garile si Statiile Auto	428 405.72	361 317.87	131 439.19	492 757.06	-64351.34
25	Filiala Sorooca I.S. Garile si Statiile Auto	1 152 748.15	820 928.78	298 635.15	1 119 563.93	33184.22
26	Filiala Stefan-Voda I.S. Garile si Statiile Auto	467 744.89	531 904.11	193 494.58	725 398.69	-257653.80
27	Filiala Straseni I.S. Garile si Statiile Auto	718 186.12	532 488.57	193 707.18	726 195.75	-8009.63
28	Filiala Taraclia I.S. Garile si Statiile Auto	214 824.38	380 072.60	138 261.73	518 334.33	-303509.95
29	Filiala Ungheni I.S. Garile si Statiile Auto	1 324 299.85	903 180.30	328 556.37	1 231 736.6	92563.18
30	Filiala Vulcanesti I.S. Garile si Statiile Auto	347 165.81	296 522.19	107 868.00	404 390.19	-57224.38
	Total pe filiale	52 862 834.67	36 852 431.05	13 406 072.98	50 258 504.03	2604330.64
	I.S. Garile si Statiile auto Administratia	2 822 058.85	13 406 072.98			2822058.85
	Total pe filiale ,inclusiv cheltuieli administrative	54 911 182.12	50 258 504.03	13 406 072.96	50 258 504.03	5426389.49

13 filiale cu profit

5673062.20

17 filiale cu pierdere

■ 3068731.56

II. INFORMAȚIA PRIVIND EFECTUAREA REPARAȚIILOR CURENTE PE PARCURSUL ANULUI 2017

Ținem să menționăm, că conform Planului de măsuri și cheltuieli pentru efectuarea reparațiilor curente în anul 2017 a fost prevăzută efectuarea reparațiilor curente, construcții și modernizării la toate filialele întreprinderii. În acest scop au fost preconizate mijloacele financiare în mărime de 2,2 mln. lei. De facto pentru efectuarea reparațiilor curente, construcții și utilajului au fost utilizate mijloace bănești în suma de 1,72 mln. lei.

Pe parcursul anului la **filiala Gara Centru** au fost efectuate reparațiile: în sala de așteptare a călătorilor; biroul la dispecerat, biroul a casierilor, montarea construcțiilor din aluminiu-compozit Panel – NANO-BOND la intrarea în clădirea gării. Suma totală alocată pentru reparații la filiala **Gara Centru** a constituit **486,3 mii lei**, fără TVA. La **filiala Sud –Vest** a fost efectuată reparația în sala de așteptare: tavanul, pereții, iluminare. Suma totală alocată pentru reparații la filiala **Sud-Vest** a constituit **691,6 mii lei**, fără TVA. La **filiala Hîncești** a fost efectuată reparația în biroul dispecerat, camera mamei și copilului, rețea electrică în clădirii autogării în sumă de **61,7 mii lei**, fără TVA. La **filiala Bălți** s-a efectuat reparația sistemelor de încălzire în sumă de **42,3 mii lei** fără TVA. La punctul de casă **Lipcani filialei Briceni** s-a efectuat reparația clădirii și acoperișului în sumă de 51,8 mii lei. La filiala **Ceadâr-Lunga** s-a efectuat reparația clădirii gării în suma de 26,4 mii lei.

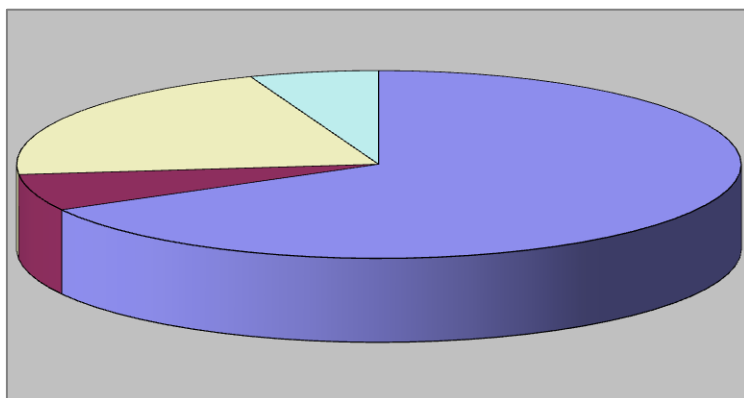
STRUCTURĂ VENITURILOR DIN ACTIVITATEA ECONOMICO-FINANCIARĂ A Î.S. "GĂRILE ȘI STAȚIILE AUTO"

nr. d/o	Indicii economici	Unitate de măsură	2016	2017	Deviere (+, -)	%
1.	Veniturile totale (fara refacturare)	mln.lei	52.69	54.53	1.84	103.5
2.	Veniturile de la realizarea biletelor	mln.lei	35,48	36.5	1.02	102.9
3.	Venitul de la arenda, inclusiv	mln.lei	11,18	11.44	0.26	102.3
4.	Venituri de la alte servicii		3,1	3.4	0.3	109.7
5.	Altele		2,93	3.1	0.17	105.8

PONDEREA VENITURILOR

nr. d/o	Indicii economici	Unitate de măsură	Ponderea	
			2016	2017
1.	Veniturile totale, dintre care:	%	100	100
2.	Veniturile de la realizarea biletelor	%	67.3	67.0
3.	Venitul de la аренда	%	21.2	21.0
4.	Alte venituri	%	11.4	11.9

Graficul nr.2 Ponderea veniturilor pe tipuri de activități %



NUMĂRUL ȘI REMUNERAREA SALARIAȚILOR

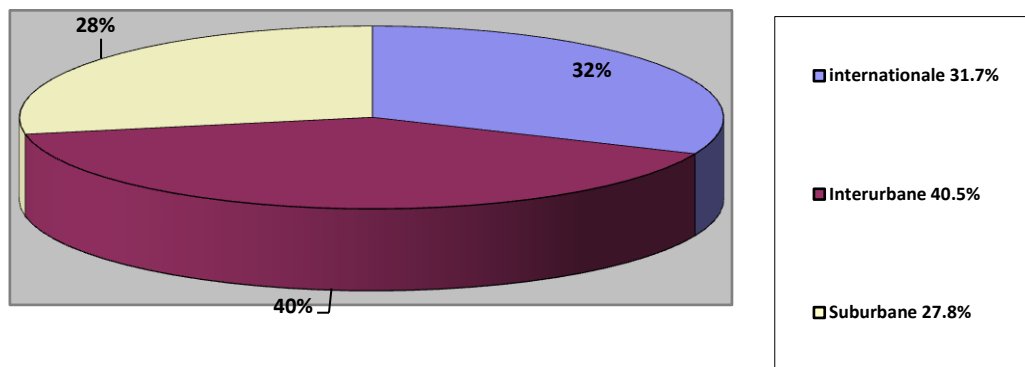
r.d/o	Indicatori	2016	2017	Deviere (+,-)	%
1.	Numărul mediu, un	464	445	(-19)	95.9
2.	Remunerarea muncii, mii lei	25,77	28.4	2.63	110.2
3.	Salariul mediu lunar, lei	5188	5934	746	114.3

Comparând numărul mediu scriptic a angajaților putem afirma că acest indicator a avut tendințe de scădere, astfel la sfârșitul perioadei de gestiune au activat 445 persoane față de 464 de angajați în comparație cu anul precedent, cu 19 persoane mai puțin.

Prin intermediul filialelor Întreprinderii de Stat , 6784,9 curse, dintre care: internaționale – 316 curse, interurbane – 2746,2 curse, suburbane – 3722,7 curse.

În continuare sunt prezentate dinamica curselor îndeplinite anual inclusiv încasările și pasagerii expediați la cursele internaționale, interurbane, suburbane.

Graficul nr. 3 Ponderea încasărilor de la realizarea biletelor pe tipuri de destinații anul 2017 (%)



În scopul îmbunătățirii calității deservirii călătorilor în prezent a fost perfectată procedura programului unic de vânzare a biletelor de călătorie (planului unic de facturare și decontare) a ÎS „Gărilor și Stațiile Auto” pentru vânzarea biletelor la rutele internaționale prin intermediul sistemelor electronice (on-line), inclusiv de către operatorii de transport care deservesc rutele respective.

De asemenea a fost inițiată procedura de comercializarea biletelor prin intermediul post terminalelor QIWI, în scopul optimizării procesului tehnologic.

În cadrul întreprinderii actualmente este implementat sistemul unic computerizat de evidență și vânzare a biletelor de călătorii care oferă:

- Posibilitatea prezentării călătorilor a informației ample privind deservirea rețelei rutelor regulate;
- Posibilitatea realizării biletelor de călătorie la toate cursele de la orice gară (stație) auto, inclusiv la cursele retur pe teritoriul Republicii Moldova;
- Automatizarea evidenței veniturilor (micșorarea volumului de lucru pentru colectarea și analiza dărilor de seamă financiare);

- Optimizarea activității gărilor (stațiilor) auto (accesul la informația operativă privind efectuarea modificărilor în rețeaua de rute și existenței locurilor libere la toate cursele).
- Rute și existenței locurilor libere la toate cursele).

Pentru asigurarea îndeplinirii procesului tehnologic privind transportarea pasagerilor în anul 2017 au fost încheiate 506 Contracte cu agenții transportatori privind transportul auto de călători și bagaje pe rute regulate. În anul 2016 au fost încheiate 453 contracte nominalizate.

Pentru utilizarea mai eficientă a încăperilor (suprafețelor) neutilizate în procesul tehnologic pe parcursul anului 2017, au fost încheiate 358 contracte de locațiune cu agenții economici sau cu 5 de contracte mai puțin de cât pe parcursul anului 2016.

Pe parcursul anului 2017 ÎS „Gările și Stațiile Auto” a participat în calitate de reclamant pe 23 dosare, pe marginea cărora sau contestat circa 5531994 lei.

Concomitent, în aceeași perioadă ÎS „Gările și Stațiile Auto” a participat în calitate de pîrît pe 36 dosare civile, unde au fost înaintate pretenții în sumă de 9149775 lei. Pe parcursul examinării pe perioada a.2017 13 dosare civile au finisa în calitate de pîrît, fiind cerințele în valoarea de 2791491 lei, respinse ca neîntemeiate – 2193012 lei. concomitent, au fost finalizate 12 dosare în calitate de reclamant cu valoarea de 353772 lei, fiind dispusă de încasarea sumei de 353772 lei. Actualmente în calitate de pîrît ÎS „Gările și Stațiile Auto” participe pe 20 dosare prin care sunt înaintate cerințele în sumă de 6222991 lei și în calitatea de reclamant cu suma cerințelor de 5325786 lei.

În aceeași perioadă ÎS „Gările și Stațiile Auto” a participat pe 5 dosar în calitate de intervenient accesoriu unde au fost contestate diferite drepturi, și pe 9 dosare în procedura contenciosului administrativ în calitate de reclamant și pîrît privind anularea deciziilor consiliilor raionale și delimitarea forțată a teritoriilor aferente filialelor ÎS „Gările și Stațiile Auto”, anularea ordinilor MTID unor ordinelor de deschiderea curselor.

III. ÎNDEPLINIREA MĂSURILOR DE SECURITATE ȘI SĂNĂTATE ÎN MUNCĂ

Securitatea și sănătatea salariaților întreprinderii se organizează conform Legii securității și sănătății în muncă nr. 186-XVI din 10 iulie 2008 și „Regulamentul privind modul de organizare a activităților de protecție a

lucrătorilor la locul de muncă și prevenire a riscurilor profesionale” aprobat prin Hotărârea Guvernului nr.95 din 05. februarie 2009.

Rezultatele verificărilor din partea autorităților administrației publice centrale de specialitate dovedesc respectarea strictă a legislației în domeniu.

Pe parcursul anului curent situații excepționale (accidente de muncă, incendii, avarii tehnogene etc.) n-au avut loc.

În anul 2017 pentru realizarea măsurilor de securitate și sănătate în muncă, s-a cheltuit suma de 73,1 mii lei, după cum urmează:

- Pentru realizarea măsurilor organizatorice de protecție și prevenire – 17,4 mii lei;
- Pentru realizarea măsurilor igienico-sanitare de protecție și prevenire – 26,4 mii lei;
- Pentru realizarea măsurilor tehnice de protecție și prevenire – 14,1 mii lei;
- Cheltuieli de protecție și prevenire de altă natură – 15,2 mii lei.

Instruirea personalului funcțiile cărora nu fac parte din categoria managerilor și specialiștilor se petrece la locul de muncă (la angajare) și periodic (la intervale ce nu depășesc 180 zile), de către conducătorii subdiviziunilor.

Instruirea în domeniul securității și sănătății muncii a managerilor și specialiștilor în anul 2017 a fost petrecută de către serviciul intern de protecție și prevenire (în continuare instruirea periodică odată la 36 luni).

Activități de îmbunătățire a condițiilor de muncă, se petrec concomitent cu lucrările de reparație în birourile colaboratorilor, și constau în modernizarea tehnicii de calcul, schimbarea mobilierului vechi cu unul mai confortabil, instalarea aparatelor de condiționare a aerului, etc.

Întru îndeplinirea Hotărârii Guvernului nr.658 din 12.06.2007 „Cu privire la Programul național de promovare a modului sănătos de viață” a fost desfășurată activitatea de creare a unor condiții de muncă sănătoase și fără pericol în producție, prevenirea accidentelor la locurile de muncă.

IV. COMPONENTA, MODUL DE FUNCȚIONARE ȘI STRUCTURA ORGANELOR DE CONDUCERE.

În conformitate cu Statutul Î.S. "Gările și Stațiile auto" fondatorul își exercită drepturile de gestionar al întreprinderii prin intermediul Consiliului de administrație și administratorului întreprinderii. În conformitate cu legea RM cu privire la întreprinderea de stat nr.146 –XII din 16.06.1994 cu

modificările ulterioare și Hotărârii Guvernului RM nr.347 din 28.03.2007 prin ordinul Ministerului Economiei și Infrastructurii nr.137 din 04.09.2017 a fost desemnat Consiliul de administrație în Î.S. „Gările și Stațiile Auto” pe un termen de 3 ani cu modificări ulterioare prin ordinul Ministerului Economiei și Infrastructurii nr.263 din 15.11.2017 în componență de 5 membrii: președinte consiliului–reprezentantul Ministerului Economiei și Infrastructurii; un reprezentant din Ministerul Economiei și Infrastructurii; două reprezentanți ai Agenției Proprietății Publice și un reprezentant din Ministerul Finanțelor.

Pe parcursul anului 2017 a avut loc 11 ședințe ale Consiliului de administrație, în cadrul cărora au fost examinate următoarele chestiuni:

- aprobarea Planului de dezvoltare a Î.S. "Gările și Stațiile auto";
- aprobarea organigramei schemei de încadrare și salarizare a personalului întreprinderii pentru anul 2017;
- aprobarea raportului anual de către directorul general privind activitatea economico-financiară a întreprinderii pentru anul 2016;
- aprobarea devizului de venituri și cheltuieli pentru anul 2017;
- aprobarea rapoartelor trimestriale privind activitatea economico-financiară a întreprinderii;
- aprobarea efectuării auditului situației financiare la întreprindere.
- examinarea chestiunilor privind efectuarea reparațiilor la filialele întreprinderii;
- examinarea și coordonarea materialelor ce țin de darea în locațiune bunurilor, neutilizate în procesul tehnologic;
- examinarea și coordonarea materialelor ce țin de casarea bunurilor raportate la fondurile fixe;
- examinarea scrisorilor ce țin de acordarea ajutorului material și alte întrebări, ce țin de competența Consiliului de administrație conform legislației în vigoare, etc.

Conform structurii, aprobată de către Consiliul de administrație, întreprinderea este completată cu cadre în conformitate cu funcțiile pentru îndeplinirea procesului tehnologic.

ADMINISTRATORUL

Sergiu Popovici